



RAPPORT FINANCIER

Assemblée générale 2006




ETATS FINANCIERS DU 01/09/2005 AU 31/08/2006

Bilan Simplifié

ACTIF	Montant brut	Dépréciation	Montant net	Exercice précédent
Fonds commercial				
Autres immobilisations incorporelles	7 721	2 333	5 387	
Immobilisations corporelles	137 602	92 764	44 837	41 084
Immobilisations financières				
ACTIF IMMOBILISE	145 323	95 097	50 225	41 084
Stocks de mat. premières et approv.				
Stocks de marchandises	10 961		10 961	9 219
Avances et acompt. versés sur comm.				
Créances clients et comptes rattachés				
Autres créances	21 462		21 462	26 716
Valeurs mobilières de placement	15		15	9 778
Banques, CCP et autres (sauf caisse)	182 861		182 861	128 831
Caisse				
Charges constatées d'avance	27 046		27 046	19 717
ACTIF CIRCULANT	242 347		242 347	194 263
TOTAL GENERAL	387 670	95 097	292 573	235 347

PASSIF	Montant net	Exercice précédent
Capital social ou individuel	145 334	145 019
Ecart de réévaluation		
Réserve légale		
Réserves réglementées		
Autres réserves	(88 235)	(59 268)
Report à nouveau		
RESULTAT DE L'EXERCICE	(7 872)	(32 846)
Provisions réglementées		
CAPITAUX PROPRES	49 226	52 904



PROVISIONS POUR RISQUES ET CHARGES		
Emprunts et dettes assimilées	32 552	
Avances et acomptes reçus sur commandes en cours		
Fournisseurs et comptes rattachés	8 611	3 109
Autres dettes	30 213	37 624
Produits constatés d'avance	171 969	141 709
DETTES	243 346	182 443
TOTAL GENERAL	292 573	235 347

ETATS FINANCIERS DU 01/09/2005 AU 31/08/2006

Compte de Résultat Simplifié

RESULTAT COMPTABLE	Export	Montants	Exercice précédent
Ventes de marchandises		142 846	121 838
Production vendue de biens			
Production vendue de services		579 045	547 270
Production stockée		1 510	5 722
Production immobilisée			
Subventions d'exploitation reçues		604 562	835 325
Autres produits			27 350
PRODUITS D'EXPLOITATION		1 327 965	1 537 507
Achats de marchandises [y compris droits de douane]		130 048	134 604
Variation de stock de marchandises			
Achats de matières premières et approvisionnements			
Variation de stock [matières premières et approvisionnements]			
Autres charges externes		564 571	575 379
Impôts, taxes et versements assimilés		17 534	6 368
Rémunérations du personnel		683 577	654 085
Charges sociales			
Dotations aux amortissements		14 573	11 801
Dotations aux provisions			
Autres charges			
CHARGES D'EXPLOITATION		1 410 306	1 382 240
RESULTAT D'EXPLOITATION		(82 341)	155 267
Produits financiers		833	1 611
Produits exceptionnels		86 193	111 009
Charges financières		1 089	390
Charges exceptionnelles		11 469	300 345
Impôts sur les bénéfices			
BENEFICE OU PERTE		(7 872)	(32 846)



RESULTAT FISCAL	Col. 1	Col. 2
Rémunérations et avantages personnels non déductibles		
Amortissements excédentaires et autres amortissements non déductibles		
Provisions non déductibles		
Impôts et taxes non déductibles		
Réintégrations diverses		
Abattement sur le bénéfice		
Déductions diverses		
RESULTAT FISCAL AVANT IMPUTATION DES DEFICITS ANTERIEURS Bénéfice col. 1 Déficit col. 2		7 872
Déficit de l'exercice reporté en arrière		
Déficits antérieurs reportables		
Amortissements réputés différés créés (col. 1) ou imputés (col. 2)		
RESULTAT FISCAL APRES IMPUTATION DES DEFICITS Bénéfice col. 1 Déficit col. 2		7 872

RESULTAT C.O.M.B. CONSOLIDATION AU 31/08/2006

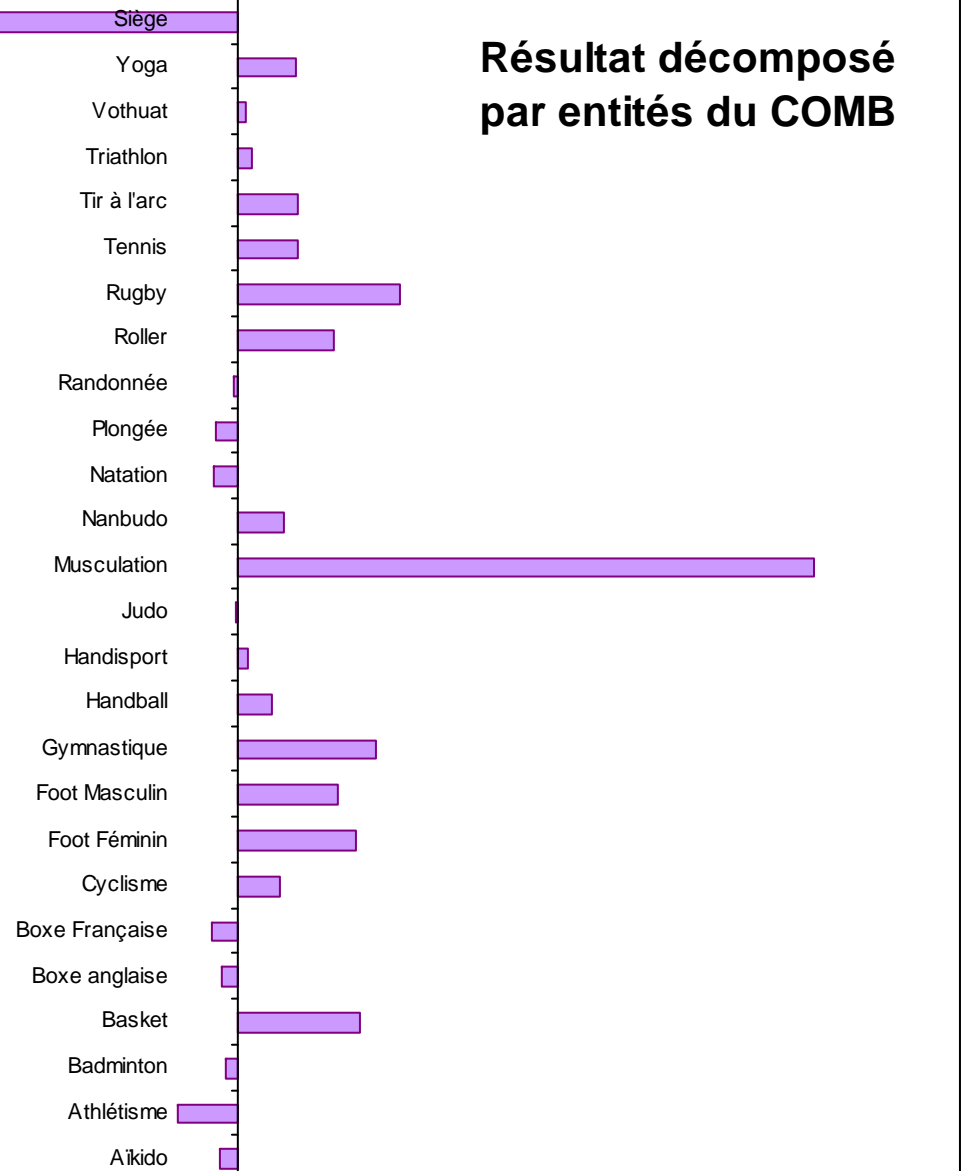
CHARGES				PRODUITS			
	LIBELLE	AOUT 2005	AOUT 2006	COMPTE	LIBELLE	AOUT 2005	AOUT 2006
60	Matériel sections + Fonctionnement siège	134 604,67	130 048,49	706	Cotisations	547 270,83	579 045,75
61	Entretien, réparation, assurance, abonnement	14 631,31	32 095,64	70	Ventes produits divers	121 838,88	142 846,92
622	Honoraires	3 109,60	3 229,20	71/72	Participations extérieures/Recettes dive	5 722,00	1 510,00
623	Fêtes, plaquettes, loto, photo, récompenses	35 723,33	13 409,05	741	Subvention versées aux sections	272 258,35	231 977,40
624	Transports	44 750,96	42 247,17	7411	Subvention Mairie	355 134,36	375 541,00
625	Frais de compétitions : Accompagnements, Déplacements. Arbitrages. Cérémonies diverses	324 343,61	321 160,79	7413	Subvention Ligue	17 011,76	30 645,93
626	Affranchissements, téléphone	16 574,69	16 575,70	7414	Subvention F.F.T.	19 505,00	9 368,00
628	Licences, affiliations, engagements, OBS	136 245,85	135 854,09	742	Subvention Conseil Général	28 490,72	34 071,64
63	Impôts et taxes	6 368,68	17 534,96	743/744	Subvention Etat F.N.D.S.	71 624,70	74 046,96
641à645	Charges de personnels	627 960,80	654 579,37	745	Subventions exceptionnelles	0,00	4 250,00
64582	Pharmacie, visites médicales	4 417,53	4 538,58	746	Subvention Haut Niveau	6 700,00	9 300,00
648	Formation	21 707,30	24 459,81	747	Subvention CNASEA	59 507,10	66 938,99
65	Charges sur exercices antérieures	1 925,42	3 347,33	748	Rembt Formation	5 093,03	400,00
66	Frais financiers	390,17	1 089,00	75	Publicité	27 350,95	0,00
6713/14	Dons	19 976,00	33 970,77	7544	Produits sur exercices antérieurs	1 620,21	4 654,49
6715	Subventions aux sections	271 602,35	233 835,28	76	Produits financiers	1 611,39	833,88
67	Charges exceptionnelles	6 841,24	6 243,89	7713/14	Dons	103 119,87	108 359,66
6812	Dotation aux amortissements	11 801,74	14 573,83	77	Produits exceptionnels	6 269,15	7 130,20
	Sous-Totaux	1 682 975,25	1 688 792,95		Sous-Totaux	1 650 128,30	1 680 920,82
	BENEFICE				PERTE	32 846,95	7 872,13
	TOTAUX	1 682 975,25	1 688 792,95		TOTAUX	1 682 975,25	1 688 792,95

Note – en 2004, bénéfice de 50 906,84 €



Résultat décomposé par entités du COMB

SECTIONS	Dettes/Réserve sections
Aïkido	-545,98
Athlétisme	-7 385,46
Badminton	3 843,64
Basket	4 883,82
Boxe anglaise	4 670,41
Boxe Française	524,51
Cyclisme	4 090,55
Foot Féminin	8 317,76
Foot Masculin	6 323,73
Gymnastique	8 441,35
Hand ball	2 434,54
Handisport	-497,02
Judo	-441,41
Musculation	14 395,77
Nanbudo	6 308,52
Natation	7 465,24
Plongée	-363,31
Randonnée	589,92
Roller	3 598,63
Rugby	3 262,45
Taekwondo	-1 000,00
Tennis	13 322,14
Tir à l'arc	1 119,42
Triathlon	952,24
Vothuat	1 539,36
Yoga	5 016,42
	90 867,24



-40 000 €

-30 000 €

-20 000 €

-10 000 €

0 €

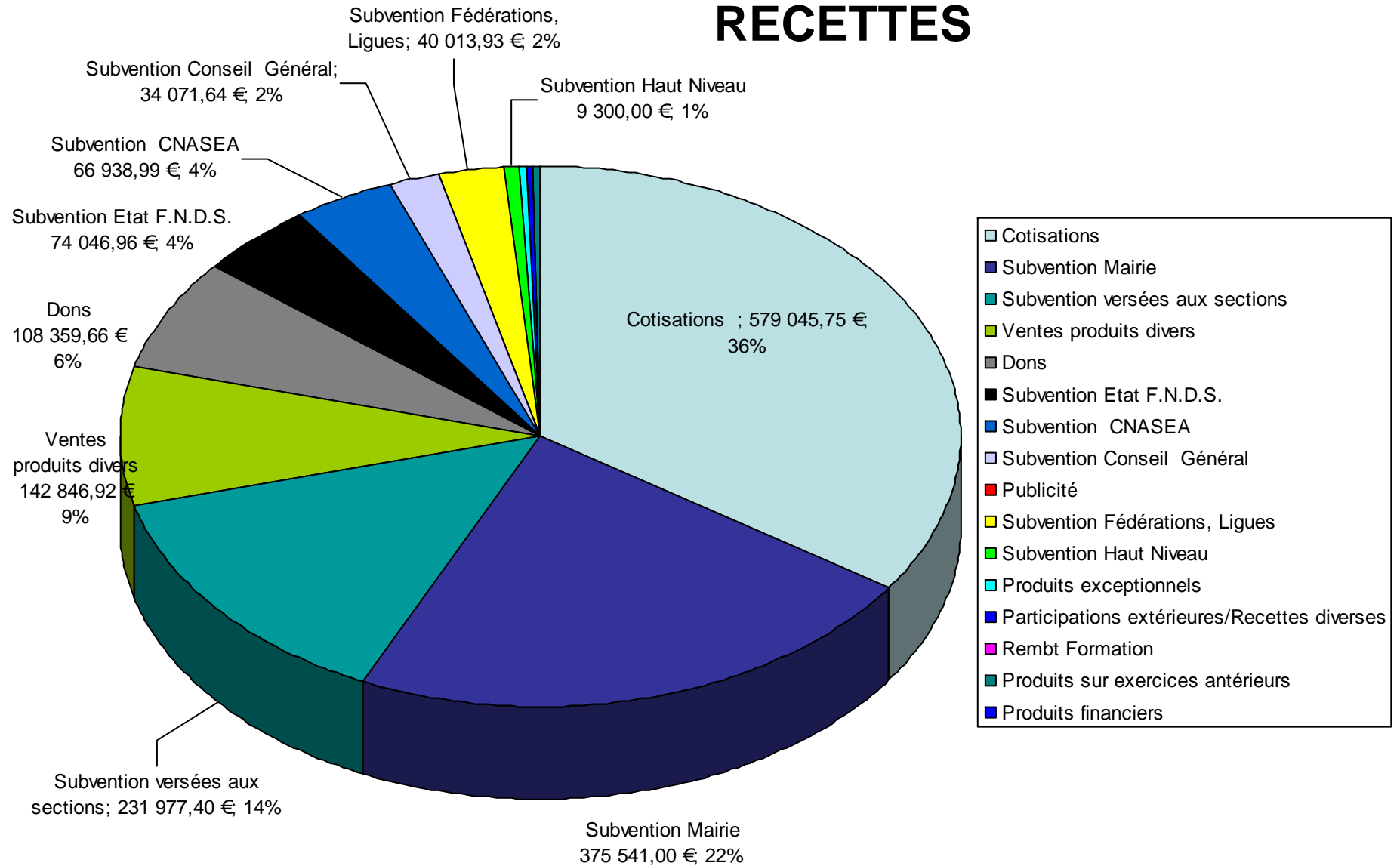
10 000 €

20 000 €

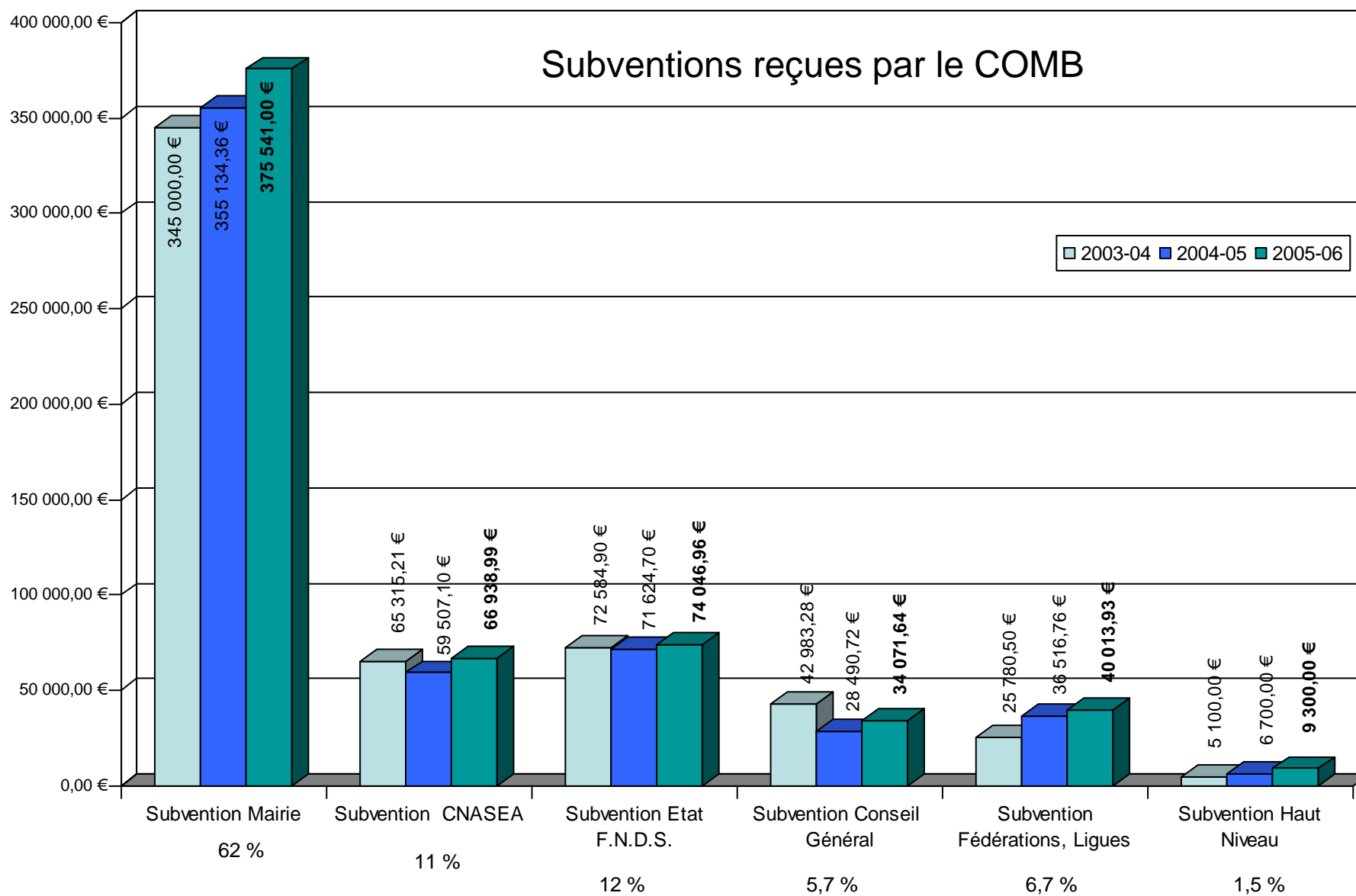
30 000 €



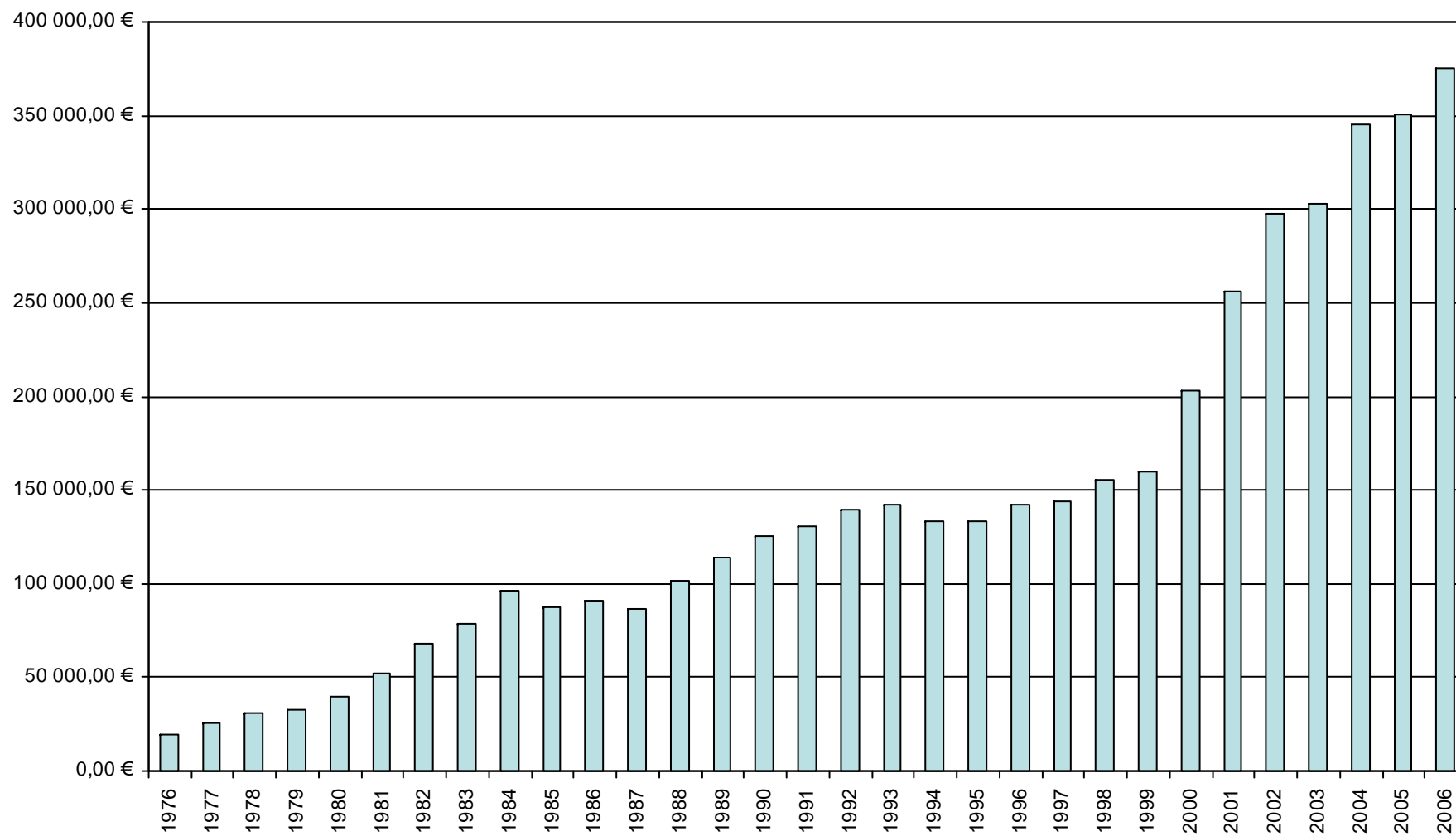
RECETTES



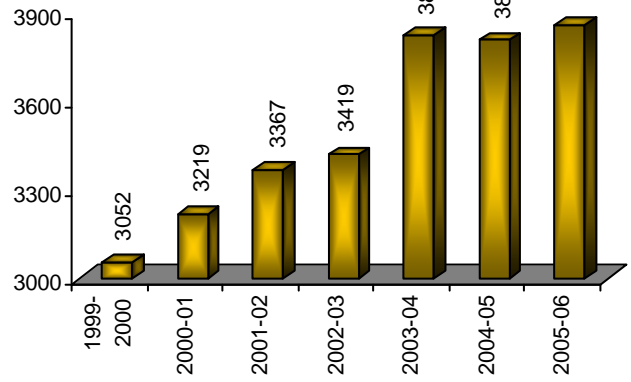
Subventions reçues par le COMB



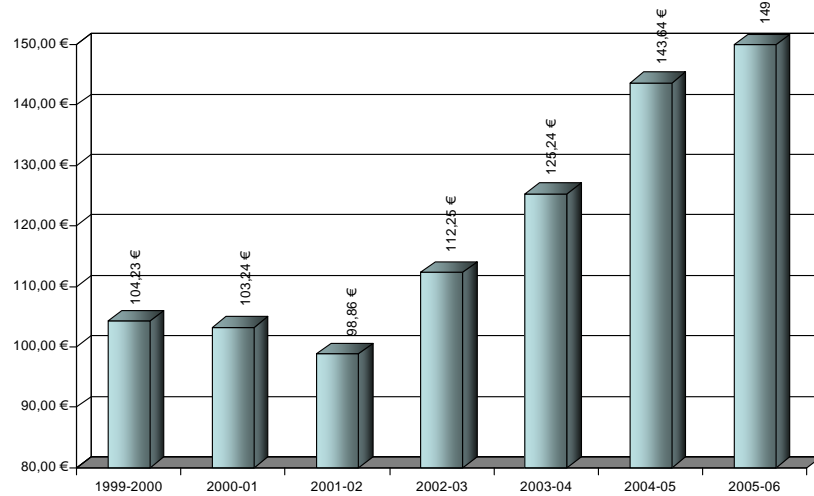
Subvention mairie



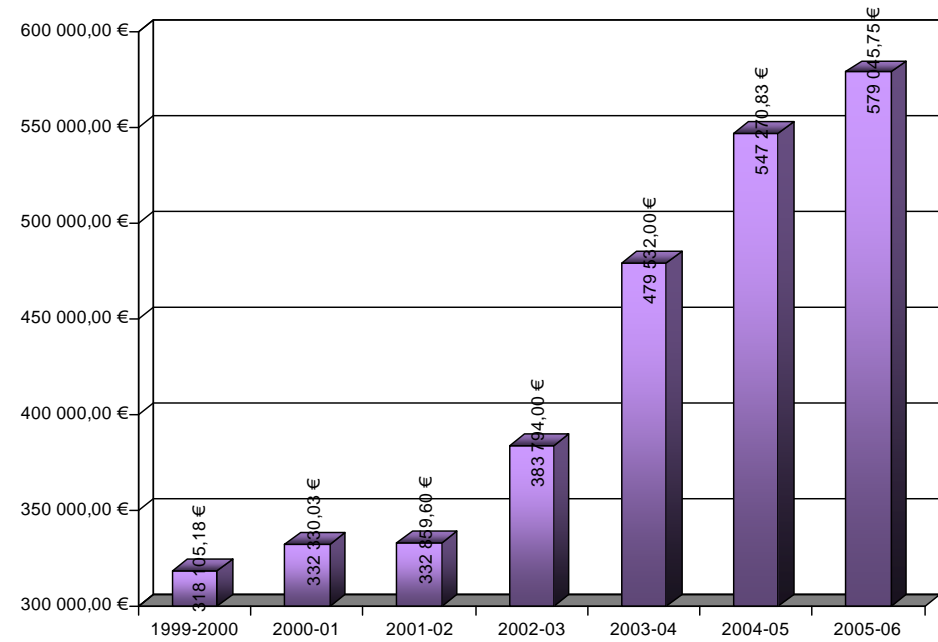
Nombre d'adhérents



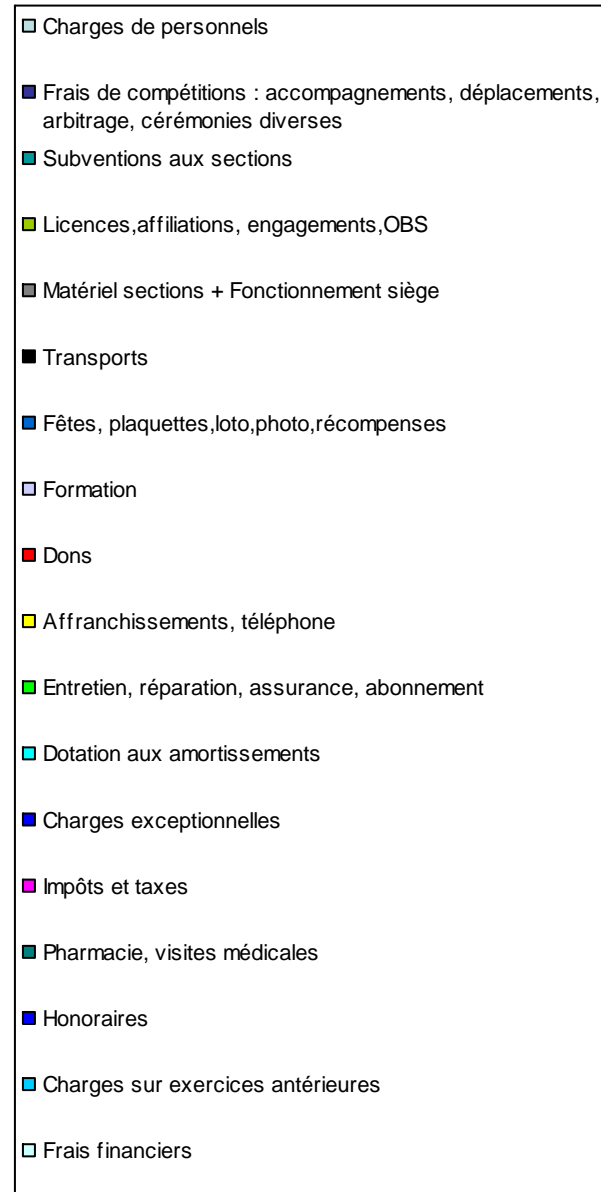
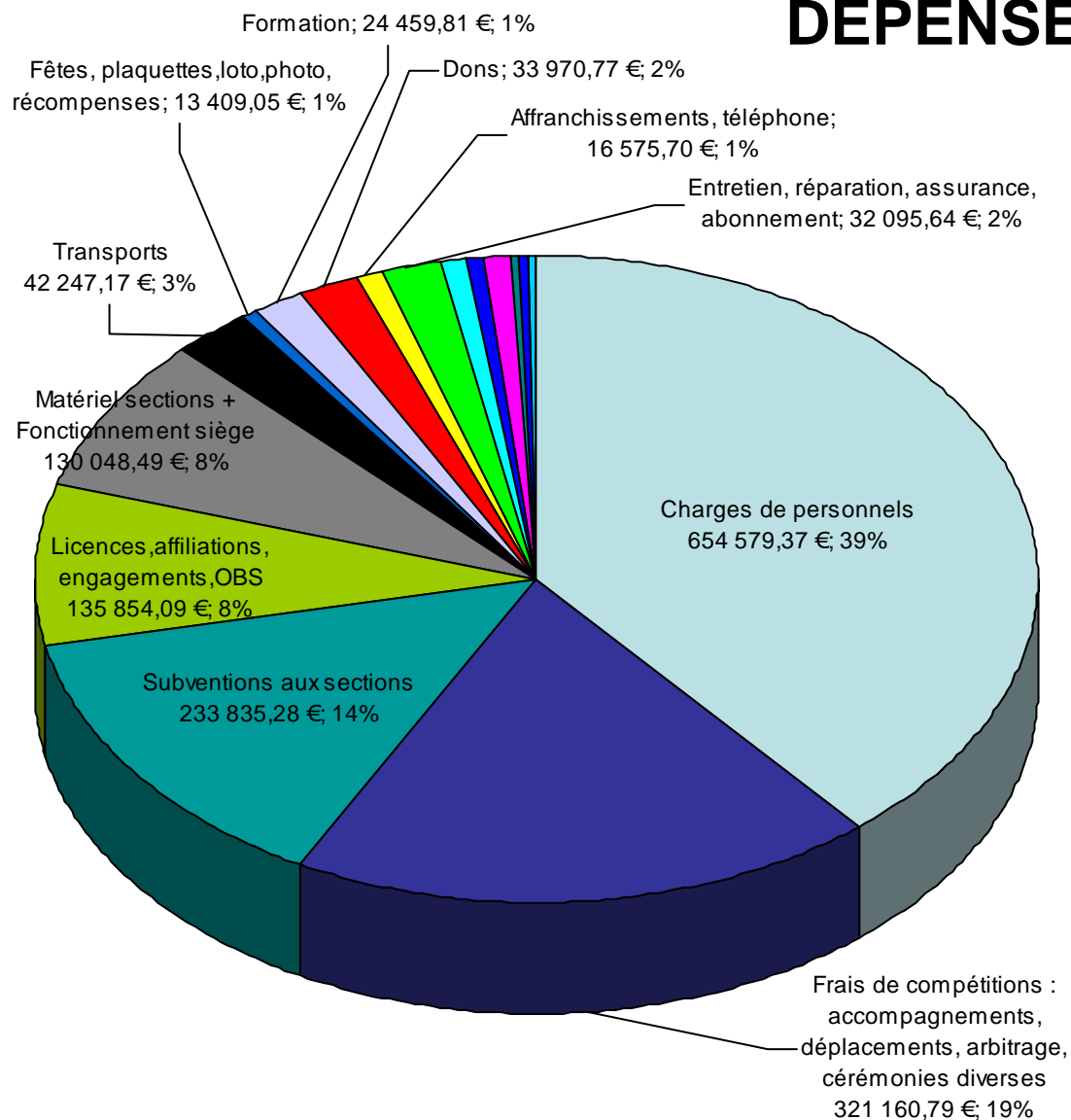
Cotisations moyennes

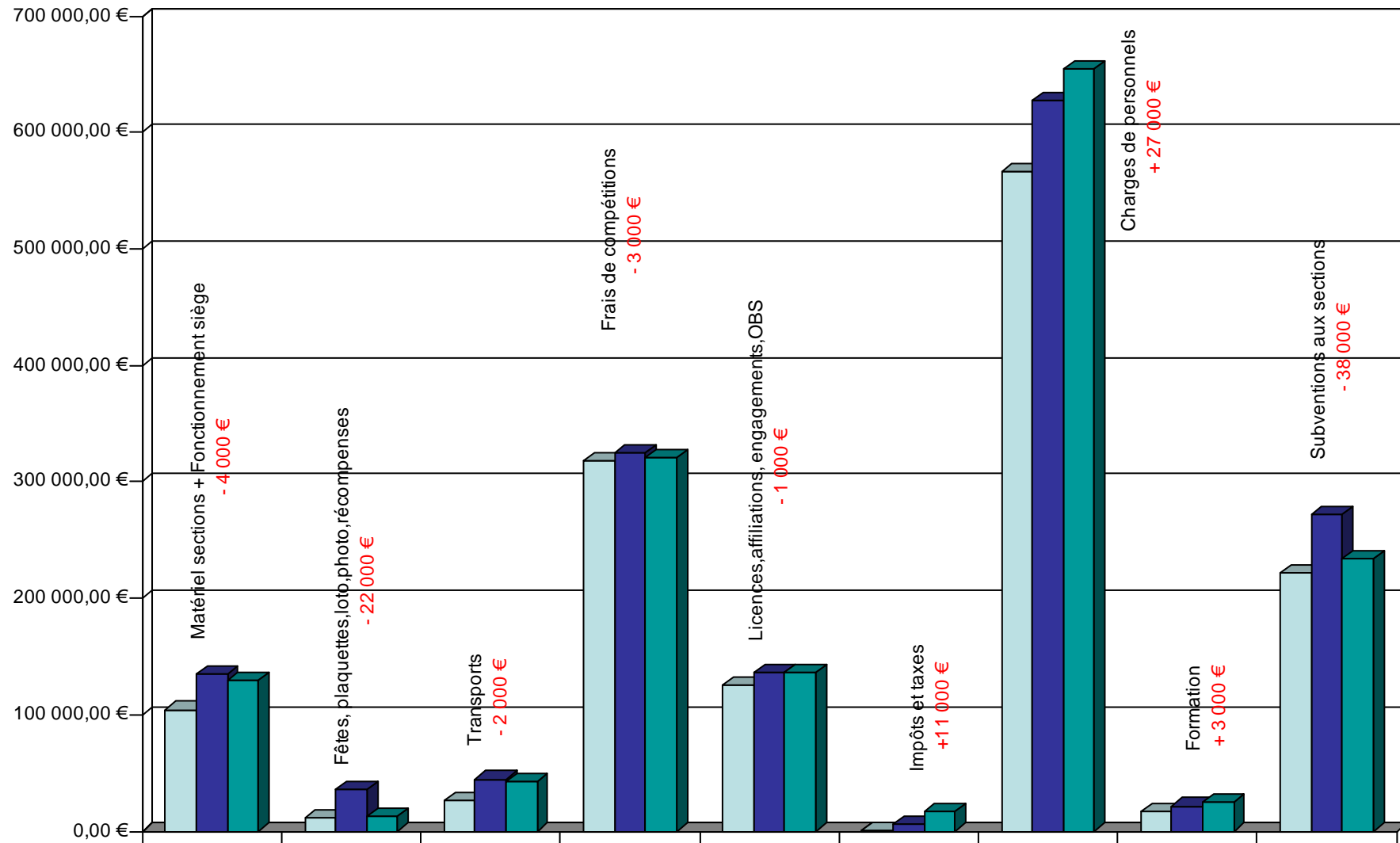


Cotisations



DEPENSES





Évolutions des charges

BILAN TRANSPORTS - 2005-06

		Coût moyen	
Camionnettes	119		84,55 €
Cars	82		127,22 €

Subvention totale 25 189,20 €

